



PLANO PLURIANUAL - PPA

2022 - 2025

PREFEITURA MUNICIPAL DE TAQUARITINGA

PLANO PLURIANUAL

- ▶ O Plano Plurianual - PPA é um instrumento de planejamento de médio prazo, que estabelece as diretrizes, objetivos e metas da Administração pública ao longo de um período de quatro anos. Ele deve ser elaborado no primeiro ano do mandato do gestor municipal.



O PPA dispõe sobre:

- ▶ 1) Programas;
- ▶ 2) Ações;
- ▶ 3) Indicadores;
- ▶ 4) Unidades de medidas;
- ▶ 5) Meta física;
- ▶ 6) Custo financeiro.



METODOLOGIA

RECEITA

- ▶ A metodologia utilizada para a previsão das receitas para o quadriênio 2022 - 2025 foi baseada no modelo de média móvel ajustada. Esse modelo utiliza a média de arrecadação dos últimos três exercícios e no valor fixado para 2021, levando em conta o comportamento das diferentes fontes de recursos, corrigido por parâmetros de preço, legislação, as mudanças na alíquota ou na base de cálculo de receitas, tarifas públicas e receitas tributárias, decorrentes de ajustes na legislação ou nos contratos públicos.
- ▶ Esse modelo utiliza a média da série histórica de arrecadação, o que facilita os cálculos das previsões futuras de receitas, e possibilita a comparação e evolução, pois demonstra o comportamento da arrecadação de uma determinada receita ao longo dos meses e anos anteriores

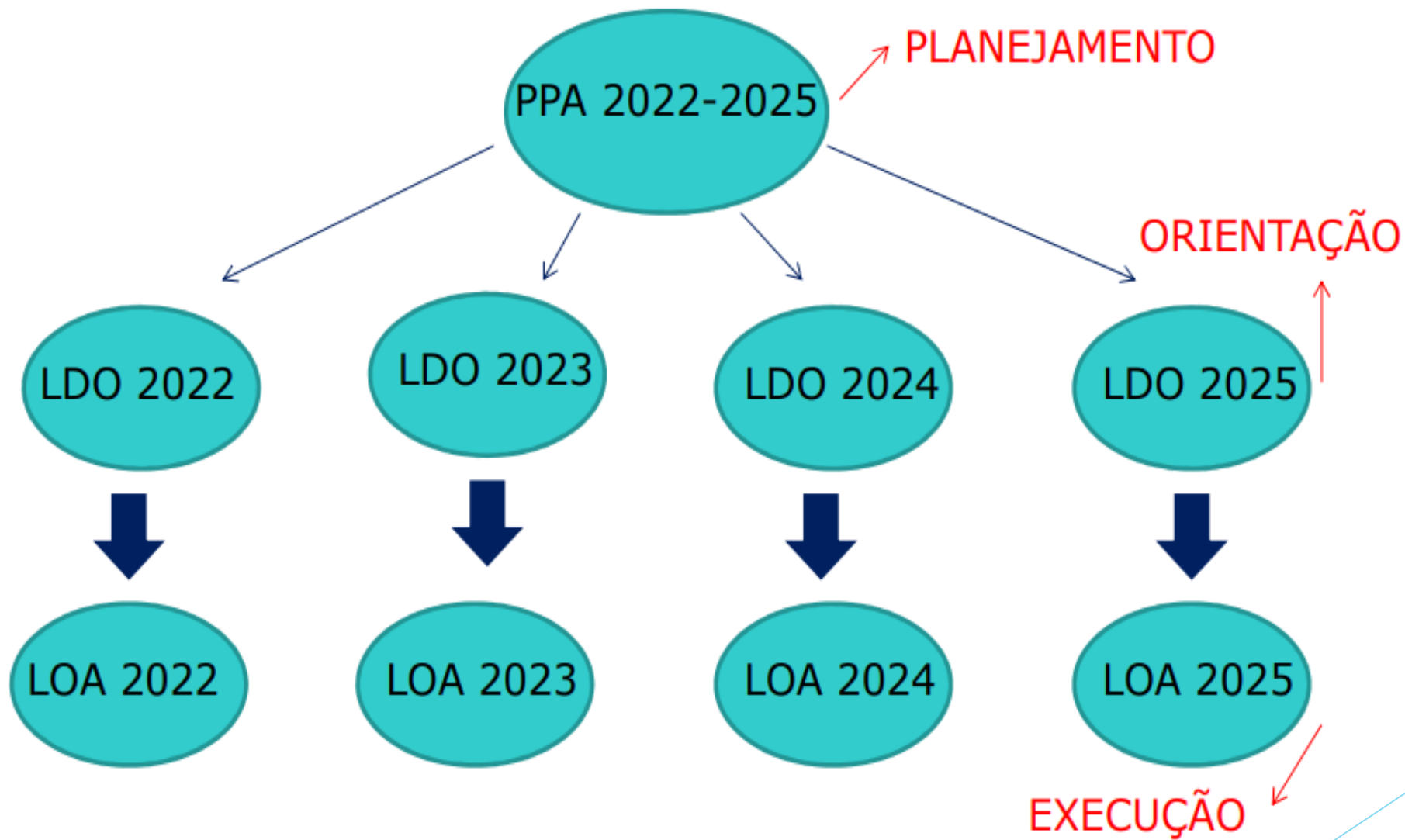



METODOLOGIA

DESPESA

- ▶ Após a fixação da receita define-se em ordem prioritária as despesas com educação, saúde, assistência social, pessoal e encargos, manutenção das unidades gestoras e investimentos; observada a execução dos exercícios anteriores e das novas demandas para o futuro.





O PPA constitui-se de programas com metas e indicadores para 4 anos.

PLANEJAMENTO ESTRATÉGICO



A LDO explicitará as metas para cada ano.

PLANEJAMENTO TÁTICO




A LOA proverá recursos para a execução das ações necessárias ao alcance das metas.

PLANEJAMENTO OPERACIONAL




RECEITA TOTAL PREVISTA



EXERCÍCIO	VALOR
2022	239.416.000,00
2023	241.797.868,00
2024	255.359.340,72
2025	265.569.379,75

Anexo de Metas e Prioridades da Administração para o Quadriênio 2022 a 2025



RESUMO				
POR PROGRAMA	\$ 2022	\$ 2023	\$ 2024	\$ 2025
0000 - OPERAÇÕES ESPECIAIS.	3.694.075,00	3.915.620,00	4.150.680,00	4.401.986,00
0001 - PROCESSO LEGISLATIVO.	5.191.275,25	5.450.839,02	5.723.380,97	6.009.550,02
0002 - ADMINISTRAÇÃO GERAL DO IPREMT.	29.709.108,00	30.897.472,32	32.133.371,21	33.418.706,07
0003 - GESTÃO DE APOIO A SUPERINTENDÊNCIA DO SAAET.	3.091.225,00	3.276.700,00	3.473.300,00	3.716.450,00
0004 - OTIMIZAÇÃO DA GESTÃO MUNICIPAL EM EDUCAÇÃO.	51.192.000,00	51.085.700,00	54.153.300,00	57.285.300,00
0005 - OTIMIZAÇÃO DA GESTÃO MUNICIPAL EM SAÚDE.	65.730.000,00	68.949.400,00	73.088.700,00	77.357.300,00
0006 - OTIMIZAÇÃO DA GESTÃO MUNICIPAL EM CULTURA E TURISMO.	1.518.000,00	590.800,00	626.500,00	605.000,00
0007 - OTIMIZAÇÃO DA GESTÃO MUNICIPAL EM ESPORTE E LAZER.	2.358.000,00	1.562.800,00	1.657.100,00	1.697.500,00
0008 - OTIMIZAÇÃO DA GESTÃO MUNICIPAL EM OBRAS E MEIO AMBIENTE.	2.425.000,00	2.571.600,00	2.727.300,00	2.833.000,00
0009 - OTIMIZAÇÃO DA GESTÃO MUNICIPAL DAS AÇÕES DE DESENVOLVIMENTO SOCIAL.	6.691.000,00	7.093.900,00	7.521.600,00	7.796.000,00
0010 - OTIMIZAÇÃO DA GESTÃO MUNICIPAL DAS AÇÕES DE APOIO AO GABINETE DO PREFEITO.	4.026.000,00	4.269.200,00	4.750.400,00	4.739.700,00
0011 - OTIMIZAÇÃO DA GESTÃO MUNICIPAL DOS ATOS DA ADMINISTRAÇÃO.	5.089.000,00	4.547.300,00	4.596.600,00	4.813.800,00
0013 - OTIMIZAÇÃO DA GESTÃO MUNICIPAL DOS ASSUNTOS JURÍDICOS.	1.187.000,00	1.258.500,00	1.334.300,00	1.414.700,00
0014 - OTIMIZAÇÃO DA GESTÃO MUNICIPAL DE SERVIÇOS MUNICIPAIS.	30.888.000,00	29.210.600,00	30.606.200,00	28.931.800,00
0015 - OTIMIZAÇÃO DA GESTÃO MUNICIPAL.	168.000,00	178.100,00	188.900,00	200.300,00
0016 - OTIMIZAÇÃO DA GESTÃO MUNICIPAL DA FAZENDA.	9.536.000,00	8.897.700,00	9.433.500,00	9.881.900,00
0017 - GESTÃO DE APOIO FINANCEIRO À SUPERINTENDÊNCIA DO SAAET.	1.158.500,00	1.228.000,00	1.301.700,00	1.392.820,00
0018 - GESTÃO DE EXECUÇÃO DE PROJETOS E APOIO A SUPERINTENDÊNCIA DO SAAET.	12.399.000,00	13.143.780,00	13.932.410,00	14.907.685,00
0020 - SANEAMENTO BÁSICO PARA TODOS - RESERVATÓRIO DE ÁGUA.	400.000,00	0,00	0,00	0,00
0022 - SANEAMENTO BÁSICO PARA TODOS - PERFURAÇÃO E INSTALAÇÕES DE POÇOS.	200.000,00	500.000,00	1.000.000,00	1.000.000,00
0092 - COMPRA DE VEÍCULOS E MÁQUINAS.	170.000,00	400.000,00	0,00	0,00
9999 - RESERVA DE CONTINGÊNCIA.	2.594.816,75	2.769.856,66	2.960.098,54	3.165.882,66
Soma	239.416.000,00	241.797.868,00	255.359.340,72	265.569.379,75

Anexo de Metas e Prioridades da Administração para o Quadriênio 2022 a 2025



RESUMO				
POR ENTIDADE	§ 2022	§ 2023	§ 2024	§ 2025
CÂMARA MUNICIPAL DE TAQUARITINGA	5.191.275,25	5.450.839,02	5.723.380,97	6.009.550,02
INSTITUTO DE PREVIDÊNCIA DO SERVIDOR MUNICIPAL DE TAQUARITINGA	30.009.200,00	31.209.568,00	32.457.950,72	33.756.268,75
SERVIÇO AUTÔNOMO DE ÁGUA E ESGOTO DE TAQUARITINGA	17.750.800,00	18.901.300,00	20.081.390,00	21.417.111,00
PREFEITURA MUNICIPAL DE TAQUARITINGA	186.464.724,75	186.236.160,98	197.096.619,03	204.386.449,98
Soma	239.416.000,00	241.797.868,00	255.359.340,72	265.569.379,75



OBRIGADO!!!