



**INSTITUTO DE PREVIDÊNCIA DO SERVIDOR PÚBLICO MUNICIPAL DE TAQUARITINGA – IPREMT**

Rua General Glicério, nº 1.138 – Centro – Taquaritinga/SP – CEP 15900-000  
Fone/Fax (16) 3253-2504 – Endereço Eletrônico: ipremt@ipremt.com.br

**Ata 05/2020**  
**Comitê de Investimento**

**Ata da Reunião Ordinária do Comitê de Investimentos do IPREMT. Aos dias dezessete de outubro 2020, às 07 horas e 30 minutos, no recinto do prédio localizado na Rua General Glicério, nº 1.138, na sede do Instituto de Previdência do Servidor Municipal de Taquaritinga - IPREMT, reuniram-se os membros do Comitê, Antônio de Almeida, Aparecida Luzia Giroto e Kattia Leandra de Oliveira, a fim de tratarem de assuntos relativos à gestão dos recursos financeiros do IPREMT e demais assuntos que serão discutidos na ordem do dia. Assim, sob a presidência da conselheira Kattia Leandra de Oliveira, iniciam-se os trabalhos. Registra-se que adiantamos a reunião pré-agendada do dia 28 de dezembro para esta data devido à necessidade de análise da Política de Investimento apresentada ao instituto pela empresa Crédito e Mercado. A Política de Investimentos de 2021 foi analisada e debatida pelo Comitê, com posterior aprovação e encaminhamento ao Conselho Administrativo para deliberação final. Ressalta-se a participação presencial da contadora do instituto Sra. Lucilene da Silva Adorno de Oliveira. Não houve desenquadramentos no mês de outubro e novembro. Quanto à análise da Carteira de Investimentos fora observado que no mês de outubro não houve o atingimento da meta mensal atuarial e nem do retorno acumulado, permanecendo abaixo da meta acumulada de 8,05%. Quanto ao mês de novembro, o retorno mensal atuarial ficou acima da meta, com 1,76% de retorno, sendo a meta mensal de 1,42%. Já a meta acumulada atuarial do mês de novembro de 9,58% não foi atingida. O valor total aplicado até 31 de outubro foi de R\$ 15.461.512,41 (quinze milhões, quatrocentos e sessenta e um mil, quinhentos e doze reais e quarenta e um centavos). Em novembro, o valor total aplicado até 30 de novembro foi de R\$ 13.696.349,03 (treze milhões, seiscentos e noventa e seis mil, trezentos e quarenta e nove reais e três centavos). Foram analisadas as APRs autorizativas dos meses de outubro e novembro para resgate e aplicação, nas quais não foram constatadas nenhuma irregularidade. Registra-se a realocação do fundo BRADESCO FI RF REFERENCIADO DI PREMIUM para o fundo BRADESCO FIC FIF**



**INSTITUTO DE PREVIDÊNCIA DO SERVIDOR PÚBLICO MUNICIPAL DE TAQUARITINGA – IPREMT**

Rua General Glicério, nº 1.138 – Centro – Taquaritinga/SP – CEP 15900-000

Fone/Fax (16) 3253-2504 – Endereço Eletrônico: ipremt@ipremt.com.br

**ALOCAÇÃO DINÂMICA. Não houve resgates no mês de outubro e novembro. Nada mais a ser tratado, a Presidente encerrou a reunião às 08 horas e 30 minutos, para constar foi lavrada a presente ata que foi lida e aprovada nesta oportunidade, sendo devidamente assinada pelos presentes.**

**Membros:**

**Kattia Leandra de Oliveira (Presidente):** -----

**Aparecida Luzia Giroto:** -----

**Antônio de Almeida:** -----





ATA DO COMITÊ DE INVESTIMENTOS DO INSTITUTO DE PREVIDÊNCIA DO SERVIDOR MUNICIPAL DE  
TAQUARITINGA

Dispõe sobre a **DELIBERAÇÃO QUANTO A POLÍTICA DE INVESTIMENTOS PARA O EXERCÍCIO DE 2021.**

Na data de 17 de dezembro de 2020, às 7 horas e 30 min, reuniram-se nas dependências da Sede Do Instituto, nesta, em atendimento ao dispostos normativos e legais, os membros do referido COMITÊ, para a deliberação sobre o assunto acima disposto como pauta principal da ordem do dia.

Inicialmente, com a palavra o(a) Presidente do Comitê de Investimentos, a senhora Katia Leandra de Oliveira, informa que a consultoria de investimentos contratada apresentou a proposta em forma de minuta a Política de Investimento para o exercício de 2021 para apreciação e análise desse colegiado. A minuta foi disponibilizada via plataforma eletrônica e juntamente com o texto, as propostas de: (i) alocação estratégica de acordo com o perfil do RPPS, (ii) os parâmetros de risco dos segmentos de renda fixa e renda variável e (iii) o valor (em percentual) esperado da rentabilidade futura dos investimentos dos ativos garantidores do RPPS, segundo exigência da Portaria nº 464, de 19 de novembro de 2018. Antes da realização e deliberação desse colegiado, o(a) Gestor(a) dos Recursos do RPPS, o(a) senhor(a) Katia Leandra de Oliveira, após sua análise prévia, disponibilizou aos membros do colegiado a minuta com a proposta da consultoria intercalados com as observações feitas pelo próprio Gestor para também análise prévia. Finalizadas as declarações do(a) senhor(a) Presidente, foi aberto tempo para a exposição de cada membro do Comitê apresentar o resultado de suas análises, observações, dúvidas e esclarecimentos.

(...)

A política de Investimentos de 2021 foi analisada e debatida pelo Comitê, com posterior aprovação e encaminhada para o Conselho Administrativo para deliberação final.

(...)

Fechado o período de discussões, fica deliberado pela:

Aprovação da Política de Investimentos para o exercício de 2021, após a exposição dos membros do colegiado e suas considerações.

Finalizado todos os conteúdos pautados e nada mais tendo a tratar, foi declarada e encerrada a presente reunião a, onde lida e achada exata, vai assinada pelos membros presentes.

TAQUARITINGA/SP, 17 de dezembro de 2020

Katia Leandra de Oliveira- Presidente



Aparecida Luzia Giroto

*Aparecida Luzia Giroto*

Antônio de Almeida

*Antônio de Almeida*

Carteira consolidada de investimentos - base (Dezembro / 2019)


Produto / Fundo	Resgate	Carência	Saldo	Particip. S/ Total	Cotistas	% S/ PL do Fundo	RESOLUÇÃO - 3.922
BB IMA-B 5 FIC RENDA FIXA PREVIDENCIÁRIO LP	D+1	Não há	3.811.907,59	22,61%	613	0,09%	Artigo 7º, Inciso I, Alínea ' b '
CAIXA BRASIL IDKA IPCA 2A TÍTULOS PÚBLICOS FI RE...	D+0	Não há	3.012.113,70	17,86%	964	0,03%	Artigo 7º, Inciso I, Alínea ' b '
CAIXA BRASIL IRF-M 1 TÍTULOS PÚBLICOS FI RENDA F...	D+0	Não há	2.993.540,49	17,75%	1.361	0,03%	Artigo 7º, Inciso I, Alínea ' b '
CAIXA BRASIL IMA-B 5 TÍTULOS PÚBLICOS FI RENDA F...	D+0	Não há	2.164.155,03	12,83%	923	0,02%	Artigo 7º, Inciso I, Alínea ' b '
CAIXA BRASIL FI RENDA FIXA REFERENCIADO DI LP	D+0	Não há	2.637.401,29	15,64%	688	0,06%	Artigo 7º, Inciso IV, Alínea ' a '
BB FLUXO FIC RENDA FIXA PREVIDENCIÁRIO	D+0	Não há	3.011,17	0,02%	726	0,00%	Artigo 7º, Inciso IV, Alínea ' a '
CAIXA BRASIL DISPONIBILIDADES FI RENDA FIXA	D+0	Não há	268.440,98	1,59%	324	0,06%	Artigo 7º, Inciso IV, Alínea ' a '
BRDESCO PREMIUM FI RENDA FIXA REFERENCIADO DI	D+0	Não há	1.230.871,72	7,30%	300	0,02%	Artigo 7º, Inciso IV, Alínea ' a '
BB AÇÕES VALOR FIC AÇÕES	D+33	Não há	741.019,17	4,39%	927	0,10%	Artigo 8º, Inciso II, Alínea ' a '
<b>Total para cálculo dos limites da Resolução</b>			<b>16.862.461,14</b>				



Enquadramentos na Resolução 3.922/2010 e Política de Investimento (RENDA FIXA) - base (Dezembro / 2019)

Artigos - Renda Fixa	Resolução %	Carteira \$	Carteira	Estratégia de Alocação - 2019			GAP Superior
				Inf	Alvo	Sup	
Artigo 7º, Inciso I, Alínea ' b '	100,00%	11.981.716,81	71,06%	15,00%	25,00%	100,00%	4.880.744,33
Artigo 7º, Inciso III, Alínea ' a '	60,00%	0,00	0,00%	5,00%	10,00%	60,00%	10.117.476,68
Artigo 7º, Inciso IV, Alínea ' a '	40,00%	4.139.725,16	24,55%	5,00%	10,00%	40,00%	2.605.259,30
Artigo 7º, Inciso VI, Alínea ' a '	15,00%	0,00	0,00%	7,00%	15,00%	15,00%	2.529.369,17
Artigo 7º, Inciso VII, Alínea ' a '	5,00%	0,00	0,00%	0,00%	5,00%	5,00%	843.123,06
Artigo 7º, Inciso VII, Alínea ' b '	5,00%	0,00	0,00%	0,00%	5,00%	5,00%	843.123,06
Artigo 7º, Inciso VII, Alínea ' c '	5,00%	0,00	0,00%	0,00%	0,00%	5,00%	843.123,06
<b>Total Renda Fixa</b>	<b>100,00%</b>	<b>16.121.441,97</b>	<b>95,61%</b>	<b>32,00%</b>	<b>70,00%</b>	<b>230,00%</b>	

Distribuição por Segmento

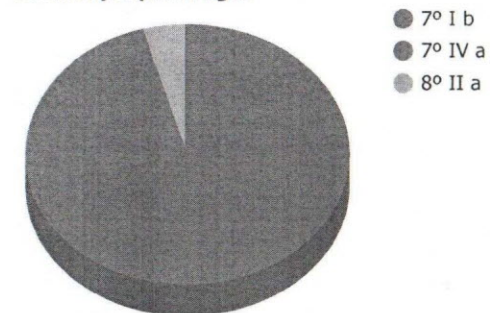


● RENDA FIXA ● RENDA VARIÁVEL

Enquadramentos na Resolução 3.922/2010 e Política de Investimento (RENDA VARIÁVEL E EXTERIOR) - base (Dezembro / 2019)

Artigos - Renda Variável	Resolução	Carteira \$	Carteira	Estratégia de Alocação - 2019			GAP Superior
				Inf	Alvo	Sup	
Artigo 8º, Inciso I, Alínea ' a '	30,00%	0,00	0,00%	2,00%	5,00%	10,00%	1.686.246,11
Artigo 8º, Inciso II, Alínea ' a '	20,00%	741.019,17	4,39%	0,00%	5,00%	10,00%	945.226,94
Artigo 8º, Inciso III	10,00%	0,00	0,00%	3,00%	10,00%	10,00%	1.686.246,11
Artigo 8º, Inciso IV, Alínea ' a '	5,00%	0,00	0,00%	0,00%	5,00%	5,00%	843.123,06
Artigo 8º, Inciso IV, Alínea ' b '	5,00%	0,00	0,00%	0,00%	5,00%	5,00%	843.123,06
<b>Total Renda Variável</b>	<b>30,00%</b>	<b>741.019,17</b>	<b>4,39%</b>	<b>5,00%</b>	<b>30,00%</b>	<b>40,00%</b>	

Distribuição por Artigos



**Enquadramentos na Resolução 4.604 por Gestores - base (Dezembro / 2019)**

Gestão	Valor	% S/ Carteira	% S/ PL Gestão
CAIXA ECONÔMICA FEDERAL	11.075.651,49	65,68	0,00
BB GESTÃO DE RECURSOS DTVM	4.555.937,93	27,02	0,00
BRADESCO ASSET MANAGEMENT	1.230.871,72	7,30	0,00

**Artigo 14º** - O total das aplicações dos recursos do regime próprio de previdência social em fundos de investimento e carteiras administradas não pode exceder a 5% (cinco por cento) do volume total de recursos de terceiros gerido por um mesmo gestor ou por gestoras ligadas ao seu respectivo grupo econômico, assim definido pela CVM em regulamentação específica. (NR)

**Estratégia de Alocação para os Próximos 5 Anos**

Artigos	Estratégia de Alocação - 2019		Limite Inferior (%)	Limite Superior (%)
	Carteira \$	Carteira %		
Artigo 7º, Inciso I, Alínea ' b '	11.981.716,81	71,06	15,00	100,00
Artigo 7º, Inciso III, Alínea ' a '	0,00	0,00	5,00	60,00
Artigo 7º, Inciso IV, Alínea ' a '	4.139.725,16	24,55	5,00	40,00
Artigo 7º, Inciso VI, Alínea ' a '	0,00	0,00	7,00	15,00
Artigo 7º, Inciso VII, Alínea ' a '	0,00	0,00	0,00	5,00
Artigo 7º, Inciso VII, Alínea ' b '	0,00	0,00	0,00	5,00
Artigo 7º, Inciso VII, Alínea ' c '	0,00	0,00	0,00	5,00
Artigo 8º, Inciso I, Alínea ' a '	0,00	0,00	2,00	10,00
Artigo 8º, Inciso II, Alínea ' a '	741.019,17	4,39	2,00	10,00
Artigo 8º, Inciso III	0,00	0,00	3,00	10,00
Artigo 8º, Inciso IV, Alínea ' a '	0,00	0,00	0,00	5,00
Artigo 8º, Inciso IV, Alínea ' b '	0,00	0,00	0,00	5,00




**Retorno dos investimentos e Benchmark's de ativos no mês de Dezembro/2019 - RENDA FIXA**

	Mês	Ano	3M	6M	12M	24M	VaR Mês	Volatilidade 12M
<b>IDKA IPCA 2 Anos (Benchmark)</b>	1,20%	11,82%	2,46%	5,25%	11,82%	22,73%	-	-
CAIXA BRASIL IDKA IPCA 2A TÍTULOS PÚBLICOS FI RENDA FIXA LP	1,10%	11,19%	2,40%	4,92%	11,19%	21,53%	0,01%	0,02%
<b>IRF-M 1 (Benchmark)</b>	0,42%	6,76%	1,38%	3,33%	6,76%	14,21%	-	-
CAIXA BRASIL IRF-M 1 TÍTULOS PÚBLICOS FI RENDA FIXA	0,40%	6,55%	1,33%	3,22%	6,55%	13,80%	0,00%	0,00%
<b>IMA-B 5 (Benchmark)</b>	1,24%	13,15%	2,62%	5,47%	13,15%	24,32%	-	-
CAIXA BRASIL IMA-B 5 TÍTULOS PÚBLICOS FI RENDA FIXA LP	1,21%	12,85%	2,52%	5,31%	12,85%	23,77%	0,01%	0,02%
BB IMA-B 5 FIC RENDA FIXA PREVIDENCIÁRIO LP	1,19%	12,89%	2,54%	5,34%	12,89%	23,78%	0,01%	0,02%
<b>Selic (Benchmark)</b>	0,37%	5,96%	1,24%	2,80%	5,96%	12,77%	-	-
BRADERCO PREMIUM FI RENDA FIXA REFERENCIADO DI	0,37%	5,83%	1,16%	2,70%	5,83%	12,53%	0,00%	0,00%
<b>CDI (Benchmark)</b>	0,37%	5,96%	1,24%	2,80%	5,96%	12,76%	-	-
CAIXA BRASIL FI RENDA FIXA REFERENCIADO DI LP	0,35%	5,72%	1,11%	2,62%	5,72%	12,30%	0,00%	0,00%
BB FLUXO FIC RENDA FIXA PREVIDENCIÁRIO	0,28%	4,82%	0,97%	2,23%	4,82%	10,36%	0,00%	0,00%
CAIXA BRASIL DISPONIBILIDADES FI RENDA FIXA	0,31%	5,07%	1,03%	2,36%	5,07%	10,90%	0,00%	0,00%

Retorno dos investimentos e Benchmark's de ativos no mês de Dezembro/2019 - RENDA VARIÁVEL

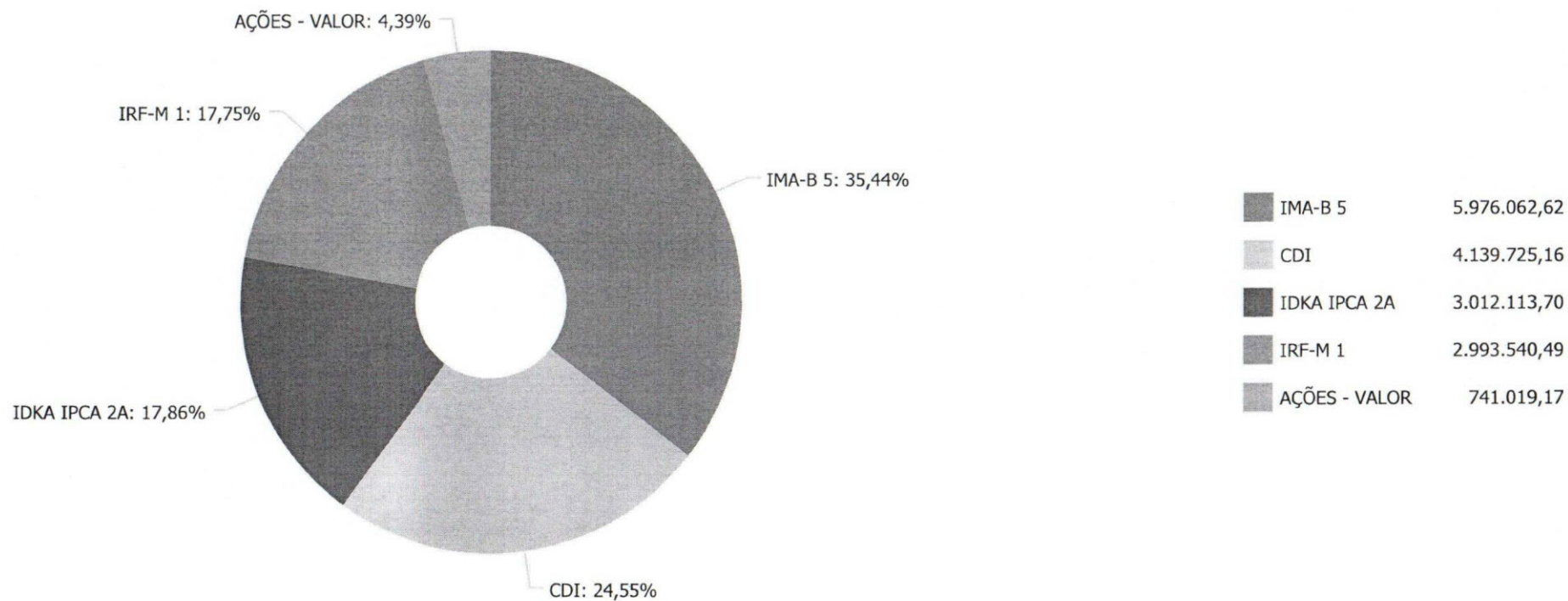
	Mês	Ano	3M	6M	12M	24M	VaR Mês	Volatilidade 12M
Ibovespa (Benchmark)	6,85%	31,58%	10,41%	14,54%	31,58%	51,36%	-	-
BB AÇÕES VALOR FIC AÇÕES	8,81%	41,43%	13,36%	16,02%	41,43%	-	0,04%	0,17%

Distribuição dos ativos por Administradores - base (Dezembro / 2019)






Distribuição dos ativos por Sub-Segmentos - base (Dezembro / 2019)



Retorno e Meta Atuarial acumulados no ano de 2019)

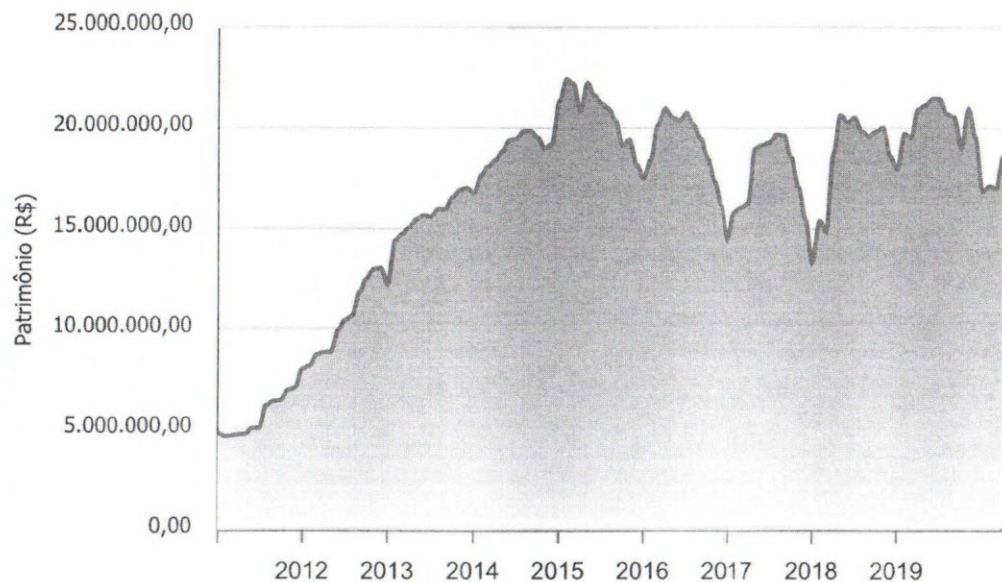
Mês	Saldo Anterior	Aplicações	Resgates	Saldo no Mês	Retorno	Retorno Acum	Retorno Mês	Retorno Acum	Meta Mês	Meta Acum	Gap Acum	VaR
Janeiro	17.937.835,05	2.044.432,93	458.719,08	19.704.502,00	180.953,10	180.953,10	0,93%	0,93%	0,87%	0,87%	106,31%	0,35%
Fevereiro	19.704.502,00	1.625.481,07	1.893.265,75	19.527.681,98	90.964,66	271.917,76	0,46%	1,39%	1,01%	1,89%	73,82%	0,38%
Março	19.527.681,98	3.176.572,77	1.881.420,37	20.933.067,98	110.233,60	382.151,36	0,53%	1,93%	1,21%	3,12%	61,78%	0,54%
Abril	20.933.067,98	4.519.967,47	4.463.265,21	21.143.008,82	153.238,58	535.389,94	0,73%	2,67%	1,09%	4,25%	62,96%	0,30%
Mai	21.143.008,82	2.684.456,14	2.568.515,11	21.460.711,21	201.761,36	737.151,30	0,95%	3,65%	0,66%	4,94%	73,91%	0,64%
Junho	21.460.711,21	1.969.900,07	2.181.070,78	21.468.175,44	218.634,94	955.786,24	1,02%	4,70%	0,45%	5,41%	86,98%	0,80%
Julho	21.468.175,44	1.832.373,90	2.776.649,84	20.682.528,43	158.628,93	1.114.415,17	0,74%	5,48%	0,63%	6,08%	90,15%	0,56%
Agosto	20.682.528,43	1.863.864,94	2.046.923,80	20.540.289,63	40.820,06	1.155.235,23	0,20%	5,69%	0,63%	6,75%	84,29%	0,86%
Setembro	20.540.289,63	119.723,31	1.895.593,99	18.987.304,67	222.885,72	1.378.120,95	1,09%	6,83%	0,44%	7,21%	94,75%	0,70%
Outubro	18.987.304,67	3.470.526,11	1.719.098,08	20.947.773,67	209.040,97	1.587.161,92	1,01%	7,91%	0,57%	7,83%	101,07%	0,74%
Novembro	20.947.773,67	545.590,75	1.956.705,67	19.559.164,34	22.505,59	1.609.667,51	0,11%	8,03%	1,01%	8,91%	90,06%	0,55%
Dezembro	19.559.164,34	2.278.289,21	5.172.265,31	16.862.461,14	197.272,90	1.806.940,41	1,01%	9,12%	1,71%	10,78%	84,59%	0,68%

Investimentos x Meta Atuarial



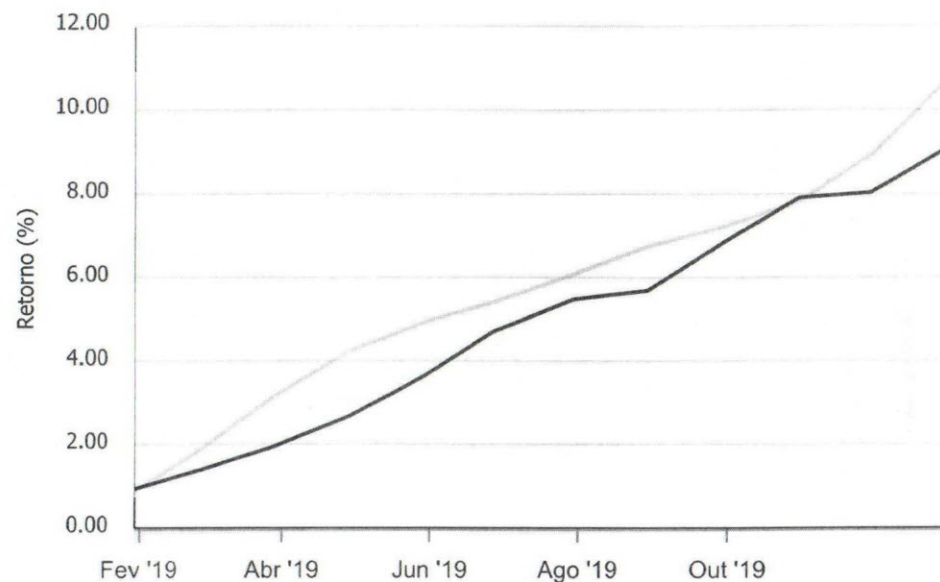
Gráficos ilustrativos de Evolução Patrimonial e indicadores

Evolução do Patrimônio



Comparativo

ANO 36M



- Investimentos
- Meta Atuarial
- CDI
- IMA-B
- IMA-B 5
- IMA-B 5+
- IMA Geral
- IRF-M
- IRF-M 1
- IRF-M 1+
- Ibovespa
- IBX
- SMLL
- IDIV



Retorno dos Investimentos após as movimentações (aplicações e resgates) no mês de Dezembro/2019

FUNDOS DE RENDA FIXA

Ativos Renda Fixa	Saldo Anterior	Aplicações	Resgates	Saldo Atual	Retorno (R\$)	Retorno (%)	(%) Instit	Var - Mês
BB IMA-B 5 FIC RENDA FIXA PREVIDENCIÁRIO LP	3.765.544,49	500.000,00	500.000,00	3.811.907,59	46.363,10	1,09%	1,19%	1,00%
CAIXA BRASIL IDKA IPCA 2A TÍTULOS PÚBLICOS FI REND...	3.476.416,75	0,00	500.000,00	3.012.113,70	35.696,95	1,03%	1,10%	0,74%
CAIXA BRASIL IMA-B 5 TÍTULOS PÚBLICOS FI RENDA FIX...	3.338.554,55	0,00	1.201.277,26	2.164.155,03	26.877,74	0,81%	1,21%	1,01%
CAIXA BRASIL IRF-M 1 TÍTULOS PÚBLICOS FI RENDA FIX...	3.480.496,16	0,00	500.000,00	2.993.540,49	13.044,33	0,37%	0,40%	0,07%
BRANCO PREMIUM FI RENDA FIXA REFERENCIADO DI	1.226.374,03	0,00	0,00	1.230.871,72	4.497,69	0,37%	0,37%	0,01%
CAIXA BRASIL FI RENDA FIXA REFERENCIADO DI LP	3.127.385,32	0,00	500.000,00	2.637.401,29	10.015,97	0,32%	0,35%	0,01%
BB FLUXO FIC RENDA FIXA PREVIDENCIÁRIO	3.002,62	0,00	0,00	3.011,17	8,55	0,28%	0,28%	0,01%
CAIXA BRASIL DISPONIBILIDADES FI RENDA FIXA	460.359,97	1.778.289,21	1.970.988,05	268.440,98	779,85	0,03%	0,31%	0,01%
<b>Total Renda Fixa</b>	<b>18.878.133,89</b>	<b>2.278.289,21</b>	<b>5.172.265,31</b>	<b>16.121.441,97</b>	<b>137.284,18</b>	<b>0,65%</b>		<b>0,53%</b>

Retorno dos Investimentos após as movimentações (aplicações e resgates) no mês de Dezembro/2019

FUNDOS DE RENDA VARIÁVEL

Ativos Renda Variável	Saldo Anterior	Aplicações	Resgates	Saldo Atual	Retorno (R\$)	Retorno (%)	(%) Instit	Var - Mês
BB AÇÕES VALOR FIC AÇÕES	681.030,45	0,00	0,00	741.019,17	59.988,72	8,81%	8,81%	4,04%
<b>Total Renda Variável</b>	<b>681.030,45</b>	<b>0,00</b>	<b>0,00</b>	<b>741.019,17</b>	<b>59.988,72</b>	<b>8,81%</b>		<b>4,04%</b>

Retorno dos Investimentos após as movimentações (aplicações e resgates) no 4º Trimestre/2019

FUNDOS DE RENDA FIXA

Ativos Renda Fixa	Saldo Anterior	Aplicações	Resgates	Saldo Atual	Retorno (R\$)	Retorno (%)	(%) Instit
BB IMA-B 5 FIC RENDA FIXA PREVIDENCIÁRIO LP	3.716.236,20	500.000,00	500.000,00	3.811.907,59	95.671,39	2,27%	2,54%
CAIXA BRASIL IDKA IPCA 2A TÍTULOS PÚBLICOS FI REND...	3.432.241,10	0,00	500.000,00	3.012.113,70	79.872,60	2,33%	2,40%
CAIXA BRASIL IMA-B 5 TÍTULOS PÚBLICOS FI RENDA FIX...	3.295.812,49	0,00	1.201.277,26	2.164.155,03	69.619,80	2,11%	2,52%
CAIXA BRASIL IRF-M 1 TÍTULOS PÚBLICOS FI RENDA FIX...	3.448.661,93	0,00	500.000,00	2.993.540,49	44.878,56	1,30%	1,33%
CAIXA BRASIL FI RENDA FIXA REFERENCIADO DI LP	3.103.824,34	0,00	500.000,00	2.637.401,29	33.576,95	1,08%	1,11%
BRDESCO PREMIUM FI RENDA FIXA REFERENCIADO DI	1.216.719,36	0,00	0,00	1.230.871,72	14.152,36	1,16%	1,16%
CAIXA BRASIL DISPONIBILIDADES FI RENDA FIXA	117.128,58	5.794.406,07	5.646.791,80	268.440,98	3.698,13	0,06%	1,03%
BB FLUXO FIC RENDA FIXA PREVIDENCIÁRIO	2.982,34	0,00	0,00	3.011,17	28,83	0,97%	0,97%
<b>Total Renda Fixa</b>					<b>341.498,62</b>	<b>1,39%</b>	



Retorno dos Investimentos após as movimentações (aplicações e resgates) no 4º Trimestre/2019

FUNDOS DE RENDA VARIÁVEL

Ativos Renda Variável	Saldo Anterior	Aplicações	Resgates	Saldo Atual	Retorno (R\$)	Retorno (%)	(%) Instit
BB AÇÕES VALOR FIC AÇÕES	653.698,33	0,00	0,00	741.019,17	87.320,84	13,36%	13,36%
				<b>Total Renda Variável</b>	<b>87.320,84</b>	<b>13,36%</b>	

Retorno dos Investimentos após as movimentações (aplicações e resgates) no ano de 2019

FUNDOS DE RENDA FIXA

Ativos Renda Fixa	Saldo Anterior	Aplicações	Resgates	Saldo Atual	Retorno (R\$)	Retorno (%)	(%) Instit
BB IMA-B 5 FIC RENDA FIXA PREVIDENCIÁRIO LP	3.375.467,21	500.000,00	500.000,00	3.811.907,59	436.440,38	11,26%	12,89%
CAIXA BRASIL IMA-B 5 TÍTULOS PÚBLICOS FI RENDA FIX...	2.993.953,71	0,00	1.201.277,26	2.164.155,03	371.478,58	12,41%	12,85%
CAIXA BRASIL IDKA IPCA 2A TÍTULOS PÚBLICOS FI REND...	3.160.986,22	0,00	500.000,00	3.012.113,70	351.127,48	11,11%	11,19%
CAIXA BRASIL IRF-M 1 TÍTULOS PÚBLICOS FI RENDA FIX...	3.279.623,19	0,00	500.000,00	2.993.540,49	213.917,30	6,52%	6,55%
CAIXA BRASIL FI RENDA FIXA REFERENCIADO DI LP	2.369.879,29	1.300.000,00	1.200.000,00	2.637.401,29	167.522,00	4,56%	5,72%
BRANCO PREMIUM FI RENDA FIXA REFERENCIADO DI	1.163.035,11	0,00	0,00	1.230.871,72	67.836,61	5,83%	5,83%
CAIXA BRASIL DISPONIBILIDADES FI RENDA FIXA	1.592.017,59	23.731.178,67	25.112.215,73	268.440,98	57.460,45	0,23%	5,07%
BB FLUXO FIC RENDA FIXA PREVIDENCIÁRIO	2.872,73	0,00	0,00	3.011,17	138,44	4,82%	4,82%
				<b>Total Renda Fixa</b>	<b>1.665.921,24</b>	<b>3,83%</b>	

Retorno dos Investimentos após as movimentações (aplicações e resgates) no ano de 2019

FUNDOS DE RENDA VARIÁVEL

Ativos Renda Variável	Saldo Anterior	Aplicações	Resgates	Saldo Atual	Retorno (R\$)	Retorno (%)	(%) Instit
BB AÇÕES VALOR FIC AÇÕES	0,00	600.000,00	0,00	741.019,17	141.019,17	23,50%	41,43%
				<b>Total Renda Variável</b>	<b>141.019,17</b>	<b>23,50%</b>	



# Relatório Analítico dos Investimentos

em dezembro, 4º trimestre e ano de 2019

Este relatório atende a Portaria MPS nº 519, de 24 de agosto de 2011, Artigo 3º Incisos III e V.