



# **Audiência Pública**

## **Elaboração da LOA para o exercício de 2026**

### **Sejam bem vindos**



## CONCEITO DE PLANEJAMENTO / ORÇAMENTO

Instrumento adotado pela Administração Pública, que estima as receitas a serem arrecadadas, fixa as despesas a serem realizadas no exercício financeiro seguinte, de forma a direcionar as ações governamentais, com vistas às normas legais e visando o bem-estar do cidadão.



## **DIMENSÕES DO PROCESSO ORÇAMENTÁRIO**

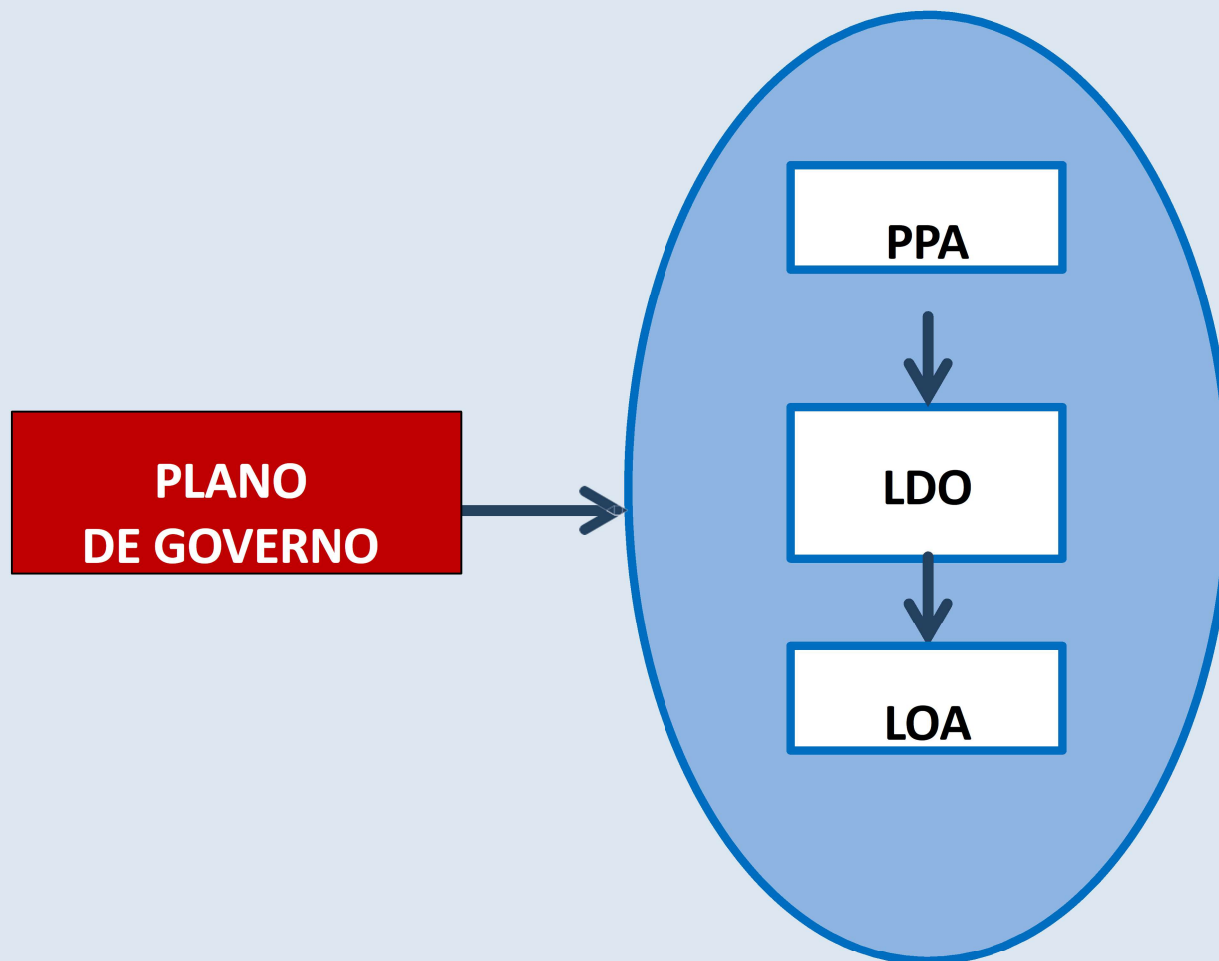
**Econômica**: O orçamento público municipal é o meio pelo qual o governo obtém recursos e os injeta em áreas priorizadas no momento da elaboração do processo orçamentário. A capacidade de arrecadação do ente municipal e as variáveis econômicas afetam diretamente o processo orçamentário.

**Jurídica**: O orçamento público deve ser elaborado de acordo com a legislação pertinente, tem caráter e força de lei, e como tal define limites e impõe restrições a serem respeitadas pelos governantes e agentes públicos.

**Política**: O orçamento público tem um inequívoco caráter distributivo de recursos públicos. A gestão do processo orçamentário insere, necessariamente perspectivas e interesses conflitantes que se resolvem em última instância no âmbito da ação política dos agentes públicos e dos inúmeros segmentos sociais.



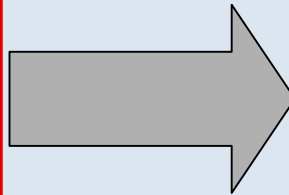
## COMPATIBILIDADE DO SISTEMA DE PLANEJAMENTO






## INTEGRAÇÃO DO PROCESSO ORÇAMENTÁRIO

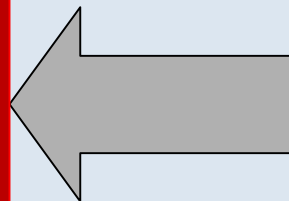
**Elaboração das  
propostas  
orçamentárias  
anuais**



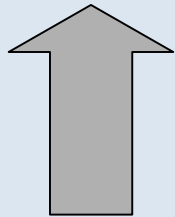
**Discussão, votação e  
aprovação da lei  
Orçamentária Anual**



**Execução  
orçamentária e  
financeira**



**Controle e avaliação  
da execução  
orçamentária e  
financeira**



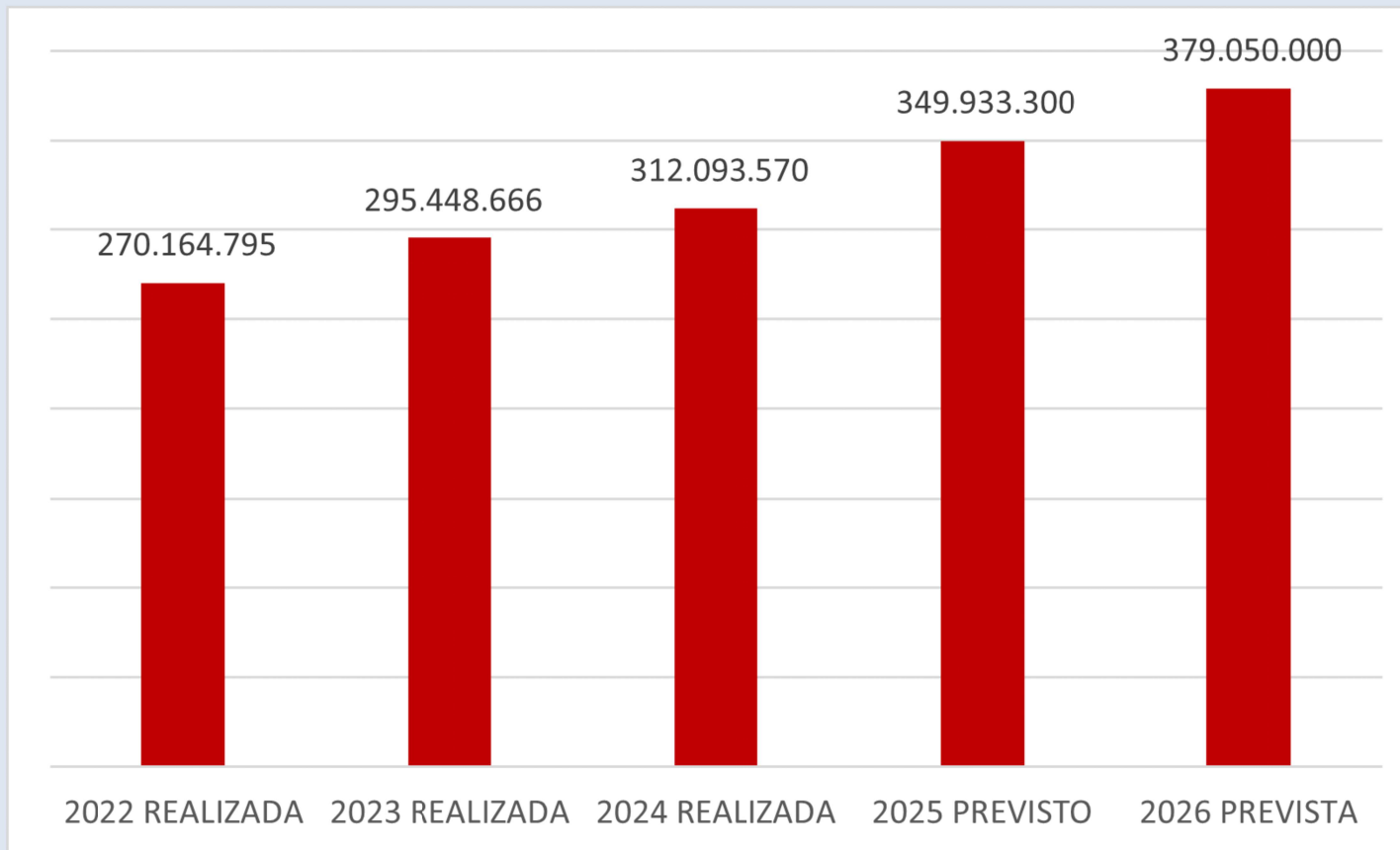


## COMPOSIÇÃO DO SISTEMA DE PLANEJAMENTO

- **ADMINISTRAÇÃO DIRETA:**
  - Prefeitura Municipal;**
  - Câmara Municipal;**
- **ADMINISTRAÇÃO INDIRETA:**
  - Autarquias;**
  - Fundações Estatais;**
  - Empresas Públicas;**
  - Sociedade de Economia Mista;**
  - Serviços Sociais Autônomos.**



## EVOLUÇÃO DA RECEITA





## PREVISÃO DAS RECEITAS

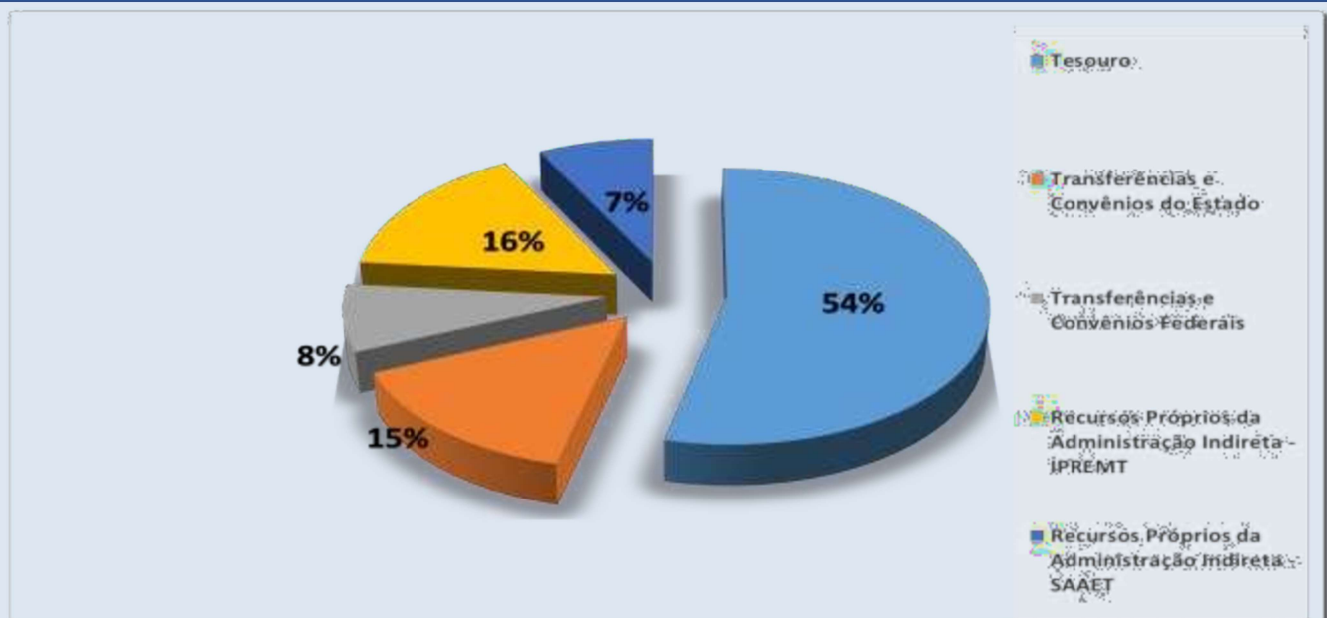
DESCRIÇÃO	PREVISTO PARA 2026	%
<b>RECEITAS CORRENTES</b>	<b>378.998.999</b>	<b>99,99%</b>
Receita de Impostos, Taxas e Contribuições de Melhor	77.103.784	20,34%
Receitas de Contribuições	18.168.500	4,80%
Receitas de Contribuições - Intraorçamentaria	45.752.000	12,07%
Receita Patrimonial	676.210	0,18%
Receita de Serviços	23.705.500	6,25%
Transferências Correntes	232.538.005	61,34%
(-) Transferências Correntes	(28.312.000)	-7,47%
Outras Receitas Correntes	9.219.000	2,43%
Outras Receitas Correntes -Intraorçamentaria	148.000.00	0,04%
<b>RECEITA DE CAPITAL</b>	<b>51.001</b>	<b>0,01%</b>
Operações de Crédito	0,00	0,00%
Alienação de Bens	50.000	0,01%
Transferências de Capital	1.001,00	0,00%
<b>TOTAL GERAL</b>	<b>379.050.000</b>	<b>100,00%</b>





## RECEITAS/DESPESAS POR FONTE DE RECURSOS

ESPECIFICAÇÃO	R\$	%
Tesouro	203.658.777	53,73%
Transferências e Convênios do Estado	56.414.010	14,88%
Transferências e Convênios Federais	29.727.213	7,84%
Recursos Próprios da Administração Indireta - IPREMT	60.000.000	15,83%
Recursos Próprios da Administração Indireta - SAAET	29.250.000	7,72%
<b>TOTAL GERAL</b>	<b>379.050.000</b>	<b>100%</b>





## DESPESAS POR NATUREZA

ESPECIFICAÇÃO	R\$
<b>DESPESAS CORRENTES</b>	<b>355.971.986</b>
Pessoal e Encargos Sociais	213.029.486
Juros e Encargos da Dívida	-
Outras Despesas Correntes	142.882.500
<b>DESPESAS DE CAPITAL</b>	<b>18.238.014</b>
Investimentos	5.127.014
Amortização da Dívida	13.111.000
<b>RESERVA DE CONTINGÊNCIA</b>	<b>4.900.000</b>
Reserva de Contingência	4.900.000
<b>TOTAL DO</b>	<b>379.050.000</b>



## DESPESAS POR ORGÃO

DESCRIÇÃO	PREVISTO PARA 2025
PREFEITURA MUNICIPAL	281.200.000
CÂMARA MUNICIPAL	8.800.000
IPREMT - INST. PREV. MUNICIPAL DE TAQUARITINGA	60.000.000
SAAET- SERV. AUT. DE ÁGUA E ESGOTO DE TAQUARIT	29.050.000
TOTAL GERAL DO MUNICÍPIO	379.050.000



## DESPESAS POR UNIDADE ORÇAMENTÁRIA

ADMINISTRAÇÃO DIRETA	VALOR
CÂMARA MUNICIPAL	8.800.000,00
SEC. MUN. DE GOVERNO	276.000
SEC. MUN. DE ASSUNTOS JURÍDICOS	88.000
SEC. MUN. DE ADMINISTRAÇÃO	44.287.486
SEC. MUN. DE GESTÃO	56.000
SEC. MUN. DE FAZENDA	24.360.500
SEC. MUN. DE EDUCAÇÃO	99.487.000
SEC. MUN. DE SAÚDE	76.963.000
SEC. MUN. DE DESENVOLVIMENTO	8.283.000
SEC. MUN. DE ESPORTE E LAZER	464.000
SEC. MUN. DE CULTURA E TURISMO	1.590.014
SEC. MUN. DE SERVIÇOS MUNICIPAIS	23.490.000
SEC. MUN. DE MEIO AMBIENTE E SUSTENTABILIDAD	1.063.000
SEC. MUN. DE OBRAS E OCUPAÇÃO DE SOLO	792.000
<b>TOTAL GERAL DA ADMINISTRAÇÃO DIRETA</b>	<b>290.000.000</b>
ADMINISTRAÇÃO INDIRETA	VALOR
IMPREMT - INST. DE PREV. MUN. DE TAQUARITIN	60.000.000
SAAET - SERV. AUT. DE AGUA E ESGOTO TAQUARI	29.050.000
<b>TOTAL GERAL DA ADMINISTRAÇÃO DIRETA</b>	<b>89.050.000</b>
<b>TOTAL GERAL - ADM. DIRETA + INDIRETA</b>	<b>379.050.000</b>



## DESPESAS POR FUNÇÃO DE GOVERNO

ESPECIFICAÇÃO	R\$
06 Segurança Pública	1.036.000
08 Assistência Social	8.283.000
09 Previdência	59.400.000
10 Saúde	76.963.000
12 Educação	99.487.000
13 Cultura	1.590.014
15 Urbanismo	23.246.000
17 Saneamento	28.240.000
18 Gestão Ambiental	973.000
27 Desporto e Lazer	464.000
28 Encargos Especiais	7.421.000
99 Reserva de Contingência	4.900.000,00
<b>TOTAL GERAL DA DESPESA</b>	<b>379.050.000</b>



## PREVISÃO DE GASTOS COM PESSOAL

GASTOS COM PESSOAL	VALOR R\$	%
Receita Corrente Líquida	351.199.795	100,00%
Limite Máximo (Art. 20 LRF)	189.647.889	54,00%
Limite Prudencial 95% (Art. 22 LRF)	351.199.795	51,30%
Despesa Líquida com Pessoal (Executivo)	173.975.281	49,54%



**Agradecemos a presença de todos.**

**Nos colocamos à disposição para eventuais questionamentos a respeito das informações aqui tratadas.**

**Realização: PREFEITURA DO MUNICÍPIO DE TAQUARITINGA**

**Colaboração:**



**[www.metapublica.com.br](http://www.metapublica.com.br)**